

GB/T 2900.49-2004

GB/T 2900.49-2004
2900.49-1994
GB/T 2900.49-2004

GB/T 2900 49

GB/T



ICS 29.120.50;01.040.29
K 04



中华人民共和国国家标准

GB 4000-10 代替 GB/T 2000-49-1994

电工术语 电力系统保护

Electrotechnical terminology—Power system protection

(IEC 60050(448):1995, International electrotechnical vocabulary—
Chapter 448: Power system protection, IDT)

2004-05-10 发布

2004-12-01 实施

2004

中华人民共和国国家质量监督检验检疫总局 发布
中国国家标准化管理委员会

目 次

.....	III	前言
.....	1	1 范围
.....	1	2 术语和定义
.....	1	2.1 基本术语和定义
.....	4	2.2 保护的可靠性
.....	5	2.3 电力系统故障
.....	6	2.4 保护
.....	9	2.5 纵联保护
.....	11	2.6 自动控制装置
.....	18	中文索引
.....	20	英文索引
.....	12	图1 保护的可靠性
.....	13	图2 保护失灵
.....	13	图3 电力系统故障
.....	14	图4 纵联保护
.....	14	图5 允许式欠范围保护 PUP
.....	15	图6 远方跳闸欠范围保护 IUP
.....	15	图7 加速式欠范围保护 AUP
.....	16	图8 闭锁式超范围保护 BOB
.....	16	图9 解除闭锁式超范围保护 UOP
.....	16	图10 允许式超范围保护 POP
.....	17	图11 自动重合

GB/T 2900.49—2004/IEC 60050(448):1995

前 言

GB/T 2900 的本部分等同采用国际电工委员会 IEC 60050(448):1995《国际电工词汇 第 448 章：电力系统保护》(英文版)。

本部分的编写格式和表述规则完全符合 GB/T 1.1—2000《标准化工作导则 第 1 部分：标准的结构和编写规则》的要求。

本部分的采标标识和编号方法符合 GB/T 20000.2—2001《标准化工作指南 第 2 部分：采用国际标准的规则》的要求。

本部分自实施之日起，代替 GB/T 2900.49—1994。

本部分由全国电工术语标准化技术委员会提出。

本部分由全国电工术语标准化技术委员会和全国量度继电器和保护设备标准化技术委员会归口。

本部分起草单位：许昌继电器研究所、南瑞继保电气有限公司、机械科学研究院、国电南京自动化股份有限公司。

本部分主要起草人：李志勇、夏期玉、杨关、高水生。

本部分所代替标准的历次版本发布情况为：

——GB/T 2900.49—1994。

电工术语 电力系统保护

定义了电力系统保护及继电保护装置的专用术语。

1 范围

GB/T 2900 的本部分规

2 术语和定义

2.1 基本术语和定义

中文术语	英文术语
保护—protection (或其他异常情况,从而使故障切除、终止异常情况或发出信号或指示。 装置或保护系统的一般性词语。 整个电力系统的保护或者电力系统个别构成单元的保护;例如变压器保护、线路保护、发 电机组保护。 系统的构成单元,例如用于限制电力系统过电压的单元。但它包括用于控制电力系统电压或 频率的单元,如电抗器自动投切、减负荷等等。	保护—protection 在电力系统中检出故障 注1:保护是一个用于保护 注2:继电保护可以用非描述 电机保护。 注3:保护不包括电力系 统频率偏差的单元。 448-11-02
保护继电器—protective relay (USA) 继电器组合在一起构成某个保护装置的一种测量继电器。	保护继电器—protective relay 单独地或与其他继 448-11-03
保护装置—relay system (USA) 电器和逻辑元件按需要结合在一起,完成某项特定保护功能的装置。 一个保护系统的组成部分。 相位比较保护装置(一套相位比较保护装置是相位比较保护系统在线路一端的组成部分)。	保护装置—protective system 一个或多个保护继 注:一个保护装置是一 示例:距离保护装置,相 448-11-04
保护系统—protection system 功能,由一个或多个保护装置和其他器件组成。 保护系统的原理:它可以包括被保护的一端或所有各端,可能还包括自动重合闸装置。 注2:不包括断路器。 448-11-05	保护系统—protection system 完成某项规定保护 注:一个保护装置是一 448
保护区—protected section 电力系统网络或网络内回路中应用规定保护的那部分。 448-11-06	保护区—protected section 448-11-06
保护的选择性—selectivity of protection 保护检出电力系统的故障区和/或故障相的能力。 448-11-07	保护的选择性—selectivity of protection 保护检出电力系统故障区和/或故障相的能力。 448-11-07
保护的区选择性—section selectivity of protection 保护检出电力系统故障区的能力。 448-11-08	保护的区选择性—section selectivity of protection 保护检出电力系统故障区的能力。 448-11-08
保护的相选择性—phase selectivity of protection 保护检出电力系统故障相的能力。	保护的相选择性—phase selectivity of protection 保护检出电力系统故障相的能力。 448-11-08

GB/T 2900.49—2004/IEC 60050(448):1995

448-11-09

单元保护 unit protection

其动作和区选择性取决于比较保护区各端电量的一种保护。

注：在美国，术语“单元保护”常指适用于发电机的保护。

448-11-10

非单元保护 non-unit protection

其动作和区选择性取决于量度继电器对被保护区一端的电量的测量，及在某些情况下各端之间逻辑信号交换的一种保护。

注：非单元保护的区选择性可以取决于关于故障电流差动保护的原理。

448-11-11

分相保护 phase segregated protection; segregated phase protection (USA)

具有相选择性的保护，一般为单元保护。

448-11-12

不分相保护 non-phase segregated protection

不具有相选择性的保护，一般为单元保护。

注：不分相单元保护一般使用导出单相量的方法代表所有三个电力相；比如总加互感器或相序网络。

448-11-13

主保护 main protection; primary protection (USA)

电力系统中预定优先启动切除故障或用作结束异常情况的保护。

注：对于某项给定的设备可以有两个或更多的主保护。

448-11-14

后备保护 backup protection

由于主保护动作失效或不能动作或若断路器动作失灵引起系统抗振荡保护动作时间内未被切除或异常情况未被发现时预定动作的保护。

注：在美国，术语“后备保护”是指在主保护系统中指定装置独立工作的一种保护方式。后备保护仅仅在主保护失灵或退出运行时可作为主保护运行。

448-11-15

电路近后备保护 circuit local backup protection

由激励主保护的仅用互感器或由主保护同一个一次电路中的仅用互感器激励的后备保护。

注：在美国，术语“电路近后备保护”有时选择术语“断路器失灵保护”。

448-11-16

变电站近后备保护 substation local backup protection

由与相应的主保护位于同一变电站内、但不共用同一个一次电路的仅用互感器激励的后备保护

448-11-17

远后备保护 remote backup protection

位于远离相应的主保护所在变电站的另一变电站内的后备保护。

448-11-18

断路器失灵保护 circuit-breaker failure protection; breaker failure protection (USA)

预定在相应的断路器跳闸失败的情况下通过启动其他断路器跳闸来切除系统故障的一种保护

448-11-19

备用保护 standby protection

通常不处于工作状态、但可切换到工作状态以代替其他保护的的保护。

448-11-20

瞬时保护 instantaneous protection

不带预定延时的保护

448-11-21

延时保护 delayed protection; time-delayed protection (b)SA
带预定延时的保护。

448-11-22

方向保护 directional protection
预定只对位于继电保护安装点一个方向的故障动作的保护。

448-11-23

保护范围 reach of protection
预期由保护覆盖的范围,超过此范围非单元保护将不动作。

448-11-24

保护重叠区 overlap of protection
在电站中不同设备的整套保护所保护的共同区间。

448-11-25

剩余电流 residual-current (for protection)
等于各相电流之和的电流。

448-11-26

剩余电压 residual voltage (for protection)
等于各相对地电压之和的电压。

448-11-27

正序分量 positive (sequence) component (of a three-phase system)

定义: 三个对称相序分量之一,它存在于对称的和不对称的正弦量三相系统中,由下列复数表达式

$$X_1 = (X_{11} + \alpha X_{12} + \alpha^2 X_{13})/3$$

或电压 式中 X_{11} 、 X_{12} 、 X_{13} 为各相的复数表达式,其中 X_{11} 表示各相电流的相量。

448-11-28

负序分量 negative (sequence) component (of a three-phase system)

定义: 三个对称相序分量之一,它存在于一个包含对称的正弦量三相系统中,由下列复数表达式

$$X_2 = (X_{11} + \alpha^2 X_{12} + \alpha X_{13})/3$$

或电压 式中 X_{11} 、 X_{12} 、 X_{13} 为各相的复数表达式,其中 X_{11} 表示各相电流的相量。

448-11-29

零序分量 zero (sequence) component (of a three-phase system)

定义: 三个对称相序分量之一,它存在于一个包含对称的正弦量三相系统中,由下列复数表达式

$$X_0 = (X_{11} + X_{12} + X_{13})/3$$

或电压 式中 X_{11} 、 X_{12} 、 X_{13} 为各相的复数表达式,其中 X_{11} 表示各相电流或电压的相量。

448-11-30

涌流 inrush current
与断路器、电缆、电能表的励磁有关的暂态电流。

448-11-31

跳闸 tripping

通过手动或自动控制或者通过保护装置将断路器断开。

448-11-32

操作跳闸 operational tripping

为防止系统出现过电压、过负荷、系统不稳定等非正常状态,在其他断路器随着电力系统故障跳闸后,断路器的自动跳闸。

2.2 保护的可靠性

448-12-01

保护的正确动作 correct operation of protection; correct operation of relay system (USA)

保护以预定方式启动跳闸信号或其他指令去响应电力系统故障或电力系统其他的异常情况。

448-12-02

保护的不正确动作 incorrect operation of protection; incorrect operation of relay system (USA)

拒动或误动,见图 1 和图 2。

448-12-03

保护误动 unwanted operation of protection ...

在电力系统没有任何故障或其他异常情况,或虽有故障或其他的异常情况而保护不应当动作时,保护所发生的动作。

448-12-04

保护拒动, failure to operate of protection; failure to trip (USA)

因技术性失效或设计缺陷,保护应当动作而不动作。

448-12-05

保护的可靠性 reliability of protection or reliability of relay system (USA), ...

在给定条件下的给定时间间隔内,保护能完成所需功能的概率。

注:对保护所需功能是需要动作时便动作、不需要动作时便不动作,见图 1。

448-12-06

保护的安全性 security of protection; security of relay system (USA)

在给定条件下的给定时间间隔内,保护不误动的概率,见图 1。

448-12-07

保护的可靠性 dependability of protection; dependability of relay system (USA)

在给定条件下的给定时间间隔内,保护不拒动的概率,见图 1。

448-12-08

冗余 redundancy

在一个设备中,同时具备多种手段完成所需的功能。

448-12-09

硬件失效 hardware failure

由于保护内的元件失效导致保护的不正确动作,见图 2。

注:在维护检验中,通常可发现这种失效。

448-12-10

原理性缺陷 principle failure

由于保护的规划、设计、整定或应用中的错误导致保护的不正确动作,见图 2。

注 1:此类缺陷通常不能在维护试验中被发现。

注 2:在数字式继电器中由软件引起的缺陷是原理性缺陷。

448-12-11

自检功能 automatic supervision function; self-checking function (USA)

通常在保护装置内部执行的旨在自动发现保护装置内部和外部失效情况的一种功能。

448-12-12

自动监视功能 automatic monitor function; self-monitoring function (USA)

执行自动检查而不影响保护装置的保护功能的一种功能。

448-12-13

自动测试功能 automatic test function; self-testing function (USA)

在断开了保护装置正常工作寿命期以后进行测试的一种自检检查功能。通常是通过对跳闸回路，去影响保护装置的保护功能。

448-12-14

非电力系统故障跳闸 non-power system fault tripping; false tripping (USA)

故障时保护的误

由于电力系统故障以外的原因引起断路器误跳闸的一些事件。比如，在未发生电力系统故障、或断路器由于某些二次设备失效或人为错误的跳闸。

2.3 电力系统故障

448-13-01

电力系统异常 power system abnormality

定性等。

超出电力系统正常条件以外的电气工作条件，比如电压、电流、功率、频率、稳定性等。

448-13-02

电力系统故障 power system fault

通过相应的断路器跳闸将故障

由于主系统回路或二次系统厂站设备或器件的失效，且保护装置不能及时动作，回路、电站、设备或器件从电力系统立即断开的电力系统异常情况。

注：电力系统故障可能是短路、纵向和复合故障。

448-13-03

区内故障 internal fault

保护区内部的电力系统故障。

448-13-04

区外故障 external fault

保护区外部的电力系统故障。

448-13-05

短路故障 shunt fault; short-circuit fault (USA)

与地之间的特征的故障。

在有关电力系统的频率下，电流流过两相或多相之间或者流过相

448-13-06

纵向故障 series fault

通常由一相或两相相间造成的三相的各相阻抗不相等的故障。

注：图 3 是一种典型示例。

448-13-07

复合故障 combination fault

同时出现短路故障和纵向故障的故障。

448-13-08

高阻故障 high resistance fault

在故障点带有高电阻的短路故障。

448-13-09

双回线故障 double-circuit fault

在两个并行的回路上的同一地理位置同时发生的两个短路故障,见图 3。

448-13-10

系统间故障 intersystem fault

涉及到两个不同电压等级的电力系统故障。

注:在美国,“intersystem fault”被指定为“cross-country fault”。

448-13-11

相继故障 consequential fault

直接或间接由另一故障引起的故障。

448-13-12

发展性故障 developing fault; evolving fault (USA)

由相对地(或相间)短路而发展为两相或三相故障的绝缘故障。

448-13-13

穿越性故障电流 through fault current

由保护装置保护区以外的电力系统故障引起的流过保护区的电流。

448-13-14

故障电流断开时间 fault current interruption time; interruption time (USA)

从故障开始至断路器完全断开的时间间隔。

注:故障电流断开时间包括动作时间和断路器断开时间(见图 1)。

448-13-15

故障清除时间 fault clearance time; clearing time (USA)

从故障开始到故障清除之间的时间。

注:这个时间是相关的断路器为了清除故障部分的故障电流所用的最长的故障电流断开时间,见图 11。

448-13-16

跨线故障 cross-country fault (USA)

涉及两个或多个电力回路导体的故障。

2.4 保护

448-14-01

距离保护 distance protection; distance relay (USA)

一种非单元保护(其动作)和选择性取决于本地电气量的测量值与保护区整定值比较所估算的故障等效距离。

448-14-02

非单元保护区 zones of non-unit protection; zones of protection (USA)

电力系统非单元保护(通常为距离保护)的测量元件的范围。

注:这些非单元保护(通常为距离保护)常常有两个、三个或更多的可用区。通常将它们安排为使最短的区对应于略小于保护区阻抗且常瞬时动作。具有长范围整定的区通常有延时,以致有选择性。

448-14-03

全距离保护 full distance protection

对不同类型的相间故障和相对地故障以及对每个保护区的测量,通常具有各自测量元件的距离保护。

448-14-04

切换式距离保护 switched distance protection

对所有电力系统故障和/或所有保护区通常只有一种测量元件的距离保护。

448-14-05

欠范围 **underreach; underreaching protection (USA)**

距离保护的最短保护区整定值的等效范围短于被保护区范围的状态。

448-14-06

误差性欠范围 **erroneous underreaching**

距离保护的保护区范围由于测量误差使等效范围短于其保护区整定值的动作状态。

448-14-07

超范围 **overreach; overreaching protection (USA)**

距离保护的最短保护区段整定值的等效范围长于被保护区范围的状态。

448-14-08

误差性超范围 **erroneous overreaching**

距离保护的保护区范围由于测量误差使等效范围长于其保护区整定值的动作状态。

448-14-09

允许式保护 **permissive protection**

收到信号后允许就地保护启动跳闸的一种保护,一般为距离保护。

448-14-10

闭锁式保护 **blocking protection**

收到信号后闭锁就地保护启动跳闸的一种保护,一般为距离保护。

448-14-11

故障阻抗 **fault impedance**

故障点的故障相导线与地之间或各故障相导线之间的阻抗。

448-14-12

转移阻抗 **transfer impedance**

一个网络中所有的两点之间并行通路的阻抗用这两点之间的等效阻抗表示。

448-14-13

电源阻抗 **source impedance**

对于一个特定的故障点,在施加于量度继电器处的电压和在同一通路中产生故障的电动势之间的故障电流通路的等效回路的阻抗。

448-14-14

系统阻抗比 **system impedance ratio; source impedance ratio (USA)**

在一给定的测量地点,通常在线路的一端,电力系统电源阻抗与被保护区阻抗之比。

448-14-15

负荷阻抗 **load impedance**

在一给定的测量地点,假设在电力系统没有故障的情况下,电力传输中相电压与相电流的商。

448-14-16

纵联差动保护 **longitudinal differential protection; line differential protection (USA)**

其动作和选择性取决于被保护区各端电流的幅值比较或相位与幅值比较的一种保护。

448-14-17

横联差动保护 **transverse differential protection**

应用于并联电路的一种保护,其动作取决于这些电路之间的电流的不平衡分配。

448-14-18

相位比较保护 **phase comparison protection**

其动作和选择性取决于被保护区各端电流的相位比较的一种保护。

448-14-19

全波相位比较保护 full-wave phase comparison protection; dual-comparer phase comparison protection (USA)

每周期比较两次的相位比较保护。对正半周和负半周各比较一次。

448-14-20

半波相位比较保护 half-wave phase comparison protection; single comparer phase comparison protection (USA)

在每周期的正半周或负半周作一次比较的相位比较保护。

448-14-21

构架漏电保护 frame leakage protection; case ground protection (USA); frame ground protection (USA)

其输入激励量为保护区内流经指定设备构架对地通路的电流的一种保护。

示例:变压器油箱的构架漏电保护。

448-14-22

高阻抗差动保护 high impedance differential protection

用一阻抗高于饱和的电流互感器二次回路的阻抗的电流差动继电器构成的电流差动保护。

448-14-23

低阻抗差动保护 low impedance differential protection

用一阻抗低于饱和的电流互感器二次回路的阻抗的电流差动继电器构成的电流差动保护。

448-14-24

判别区 discriminating zone

多区段母线保护的选择部分,一般监视流入和流出母线单个区的电流。

448-14-25

检测区 check zone

多区段母线保护的非选择部分,一般监视流过全站各终端的电流。

注:母线保护的跳闸取决于检测区与一个判别区两者的动作。

448-14-26

过电流保护 overcurrent protection

预定在电流超过规定值时动作的一种保护。

448-14-27

相间故障保护 phase-fault protection

预定对电力系统多相故障动作的保护。

448-14-28

接地故障保护 earth-fault protection; ground-fault protection (USA)

预定对电力系统接地故障动作的保护。

448-14-29

零相差动保护 restricted earth-fault protection; ground differential protection (USA)

其中来自于一组三相电流互感器的剩余电流平衡于一组类似的电流互感器的、或者更常见的是一个位于中性点接地处(如果有)的单个电流互感器的剩余输出的一种保护。

注:当被保护设备的中性点未接地,不需要第二组三相电流互感器,也不需要在中性点接地处有一只电流互感器来限制保护区时,此术语亦可被使用。

448-14-30

中性点接地保护 neutral point protection; ground neutral protection (USA)

变压器、电抗器或发电机的中性点接地的电流保护。

- 448-14-31
过负荷保护 overload protection
 预定当被保护区出现过负荷时动作的保护。
- 448-14-32
过电压保护 overvoltage protection
 预定当电力系统电压超过规定值时动作的保护。
- 448-14-33
欠电压保护 undervoltage protection
 预定当电力系统电压减少到低于规定值时动作的保护。
- 448-14-34
中性点过电压保护 neutral displacement protection; neutral over-voltage protection (USA)
 预定当电力系统的中性点与地之间的电压超出规定值时动作的保护。
- 448-14-35
失步保护 loss-of-synchronism protection; out-of-step protection (USA)
 预定在电力系统开始失步时便动作以防止失步的保护。
- 448-14-36
减负荷保护 load-shedding protection
 预定在异常条件(比如频率减少)发生时减少系统负荷的保护。
- 448-14-37
失电压保护 loss-of-voltage protection
 预定在电力系统失去电压时断路器动作的一种保护,通常为了准备系统恢复。
- 448-14-38
行波保护 travelling wave protection
 取决于由电力系统故障引起的电压和电流行波的幅值和/或极性的测量的保护。
- 448-14-39
叠加分量保护 superimposed component protection
 取决于对引出叠加量的测量或比较,即取决于相应的电流、电压值等电气量的故障前和故障时的差值的一种保护。
- 2.5 纵联保护
- 448-15-01
纵联保护 protection using telecommunication; pilot protection (USA)
 要求在电力系统保护区各端之间的通信的保护,见图4。
- 448-15-02
非单元纵联保护 non-unit protection using telecommunication; directional comparison protection (USA)
 信号通过通信传输使区内故障允许跳闸或远方断路器跳闸、或使外部故障闭锁跳闸的一种非单元保护,见图5~图10。
- 448-15-03
单元纵联保护 unit protection using telecommunication
 电力系统电气量通过通信以模拟或数字形式从保护区一端传输至其他端以作比较的单元保护。
- 448-15-04
导引线保护 pilot wire protection
 使用金属线通信的保护。

GB/T 2900.49—2004/IEC 60050(448):1995

448-15-05

中 央 载 波 保 护 *power-line carrier protection; carrier pilot protection (USA)*
使用电力线载波通信的保护。

448-15-06

载波保护 *microwave pilot protection; microwave-pilot protection (USA)*

直接欠范围保护 (DUTT) *direct underreaching transfer trip protection (USA) (DUTT)*

使用通信的、在每个区带欠范围保护的的保护,一般为距离保护。欠范围保护检出故障后便送出信号,其他端接收到该信号后不依赖于本地保护便立即起动跳闸,见图 6。

448-15-13

加速式欠范围保护 (AUP) *accelerated underreach protection (AUP)*

使用通信的、在每个区带欠范围保护的的保护,一般为距离保护。欠范围保护检出故障后便送出信号,其他端接收到该信号后允许超范围区起动跳闸,见图 7。

448-15-14

闭锁式超范围保护 (BOP) *blocking overreach protection (BOP); blocking directional comparison protection (USA)*

使用通信的、在每个区带超范围保护的的保护,一般为距离保护。检出反向外故障后便送出信号,其他端接收到信号后闭锁该端的超范围保护起动跳闸,见图 8。

448-15-15

解除闭锁式超范围保护 (UOP) *unblocking over reach protection (UOP); unblocking directional*

comparison protection (USA)

使用通信的、在每个区带超范围保护的的保护,一般为距离保护。连续向其他端发送闭锁信号,直到超范围保护发现故障、解除闭锁信号并向其他端发送解除闭锁信号。解除本侧闭锁信号并同时接收到对侧解除闭锁信号允许本地保护起跳,见图 9。

注:如果在解除闭锁信号后未收到解除闭锁信号,通常安排允许超范围保护在一可变时间(通常为 100 ms~200 ms)内起跳。

448-15-16

允许式超范围保护 (POP) permissive overreach protection (POP); permissive overreach transfer trip protection (USA) (POTT)

使用通信的、在每个区带超范围保护的的保护,一般为距离保护。超范围保护发出故障后便送出一个信号。其他端接收到信号后允许本地超范围保护起跳,见图 10。

448-15-17

弱电源端回馈功能 echo function with weak infeed end

与允许式超范围保护相关的一种功能。由于故障水平高,一个区的故障程度允许可以动作,但回馈的投入太低,不允许故障检测主元件动作。这样远方信号就不被发送。根据相应的本地条件是弱端在弱馈电端接收到信号后,将把接收到的信号返回给强馈电端以允许那个区跳闸。

2.6 自动控制装置

448-16-01

自动切换装置 automatic switching equipment; automatic control equipment (USA)

在变电站中按照规定程序预定起跳操作断路器和/或隔离开关的自动装置。

示例:自动切换装置可由一台欠电压保护或一台负荷保护起跳。也可以用一台正常设备代替故障设备。

448-16-02

自动重合闸装置 automatic reclosing equipment; automatic reclosing relay (USA)

在相关回路的保护动作后,预定起跳断路器重合的自动装置,见图 11。

区
电正,
速、延时

注:如果自动重合闸在时间具有意义的,应在附录中提及。这样,相应于其应用情况,可被描述为高速等等。

示例:自动重合闸断开时间为 0.5s 的自动重合闸装置。

448-16-03

单相重合闸装置 single-pole reclosing equipment; single-phase reclosing equipment

在电力系统单相故障后,预定重合断路器一相的自动重合闸装置。

448-16-04

三相重合闸装置 three-pole reclosing equipment; three-phase reclosing equipment

在电力系统故障后,预定重合断路器三相的自动重合闸装置。

448-16-05

一次重合闸 one-shot reclosing

如果重合不成功,不再次重合的一种自动重合闸。

448-16-06

多次重合闸 multiple-shot reclosing

如果重合不成功,便重合二次或三次(通常不多于三次)的一种自动重合闸。

448-16-07

无电压时间 dead time

自动重合闸期间电力线或相未联接任何网络电压的时间,见图 11。

注:对辐射状馈电线,无电压时间等于自动重合闸断开时间。

448-16-08

同期检查三相重合闸装置 three-pole reclosing equipment with synchrocheck, three-phase reclosing equipment with synchrocheck

在合断路器之前,对电压、频差和相角的检查的三相重合闸装置。

448-16-09

自动重合断开时间 autoreclose open time

自动重合期间有关的断路器的触头断开的时间,见图 11。

注:据此定义,自动重合断开时间包括断路器的飞弧时间和预飞弧时间。

448-16-10

自动重合中断时间 autoreclose interruption time

自动重合期间电力线或相不能通电的时间,见图 11。

注:对辐射状馈电线,自动重合中断时间等于无电压时间和自动重合断开时间。

448-16-11

复归时间 reclaim time; reset time (USA)

自动重合后,允许自动重合闸装置在电力系统下次故障后能再次重合的时间。

448-16-12

自动恢复装置 automatic restoration equipment

用于起动预定的、顺序的及延时的自动再接通的断路器或其他特定开关的装置。

注:自动恢复可以在一次不成功的自动重合或者一个带或不带自动重合动作的一般断开状态之后进行。自动恢复通常在发生大面积扰动后,有计划地对部分或所有站恢复电压。

448-16-13

自动负荷恢复装置 automatic load restoration equipment

预定在由于一次甩负荷动作而跳闸后自动启动断路器重合的装置。

注:重合是由频率和电压控制的。

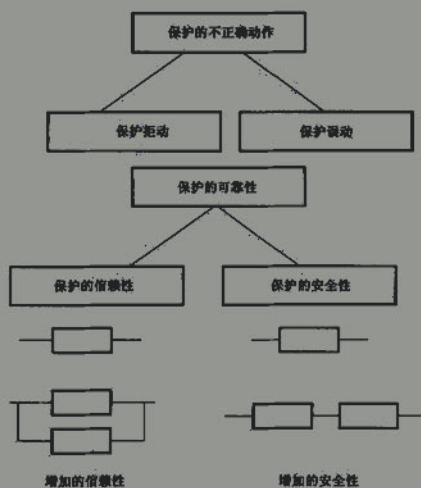


图 1 保护的可靠性

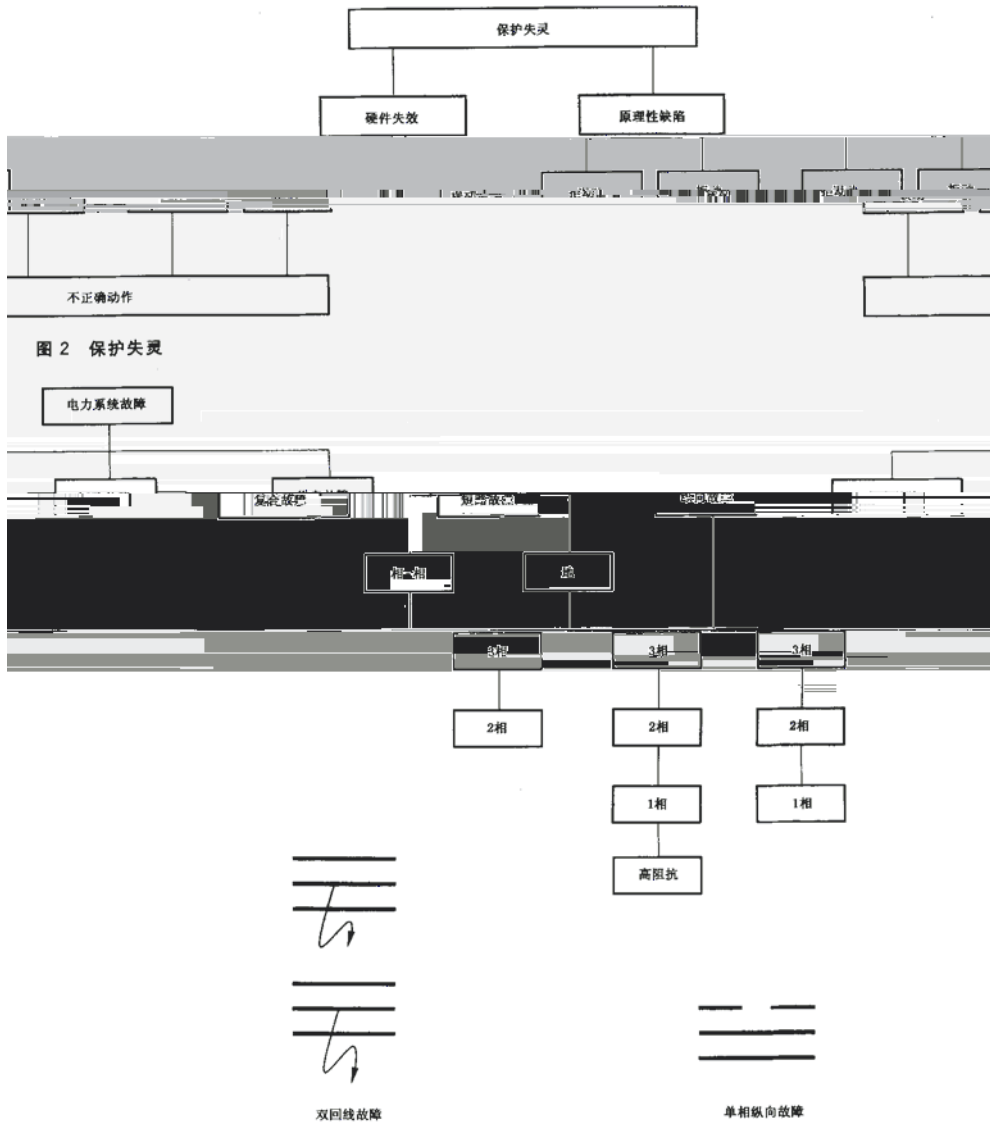
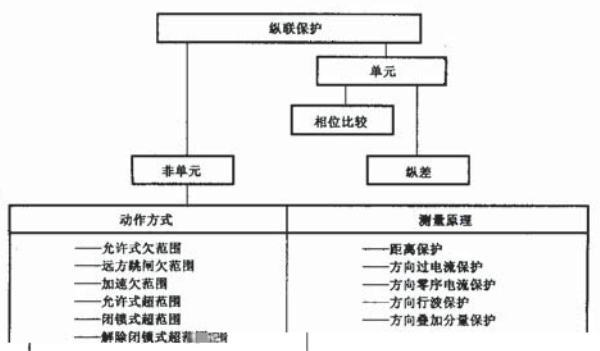


图 3 电力系统故障



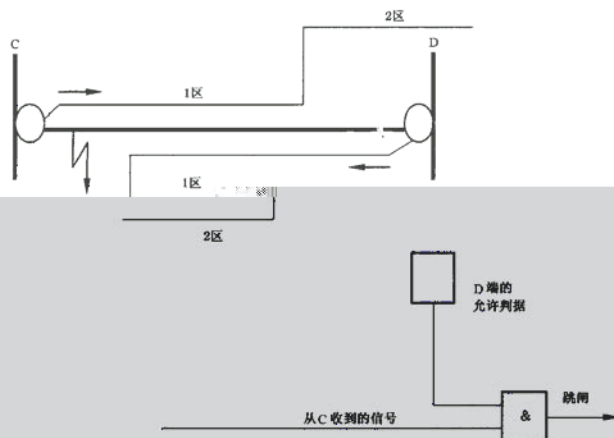
所有组合都是可能的。

示例：允许式欠范围方向保护；

允许式欠范围方向零序电流保护。

注：允许式超范围方式的保护有时被称作方向比较。

图 4 纵联保护



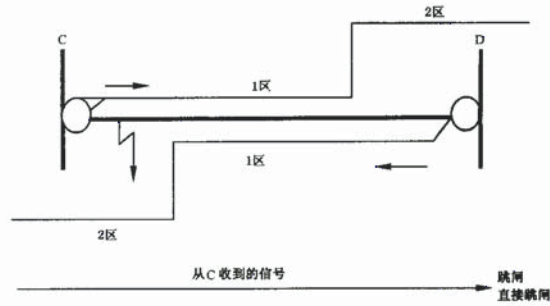
C端的保护1区的动作将启动C的跳闸并发送一个信号至D。

接收到该信号后，只有在有一个合适的本地允许判据时才启动D的跳闸。

允许判据可以从下面给出：

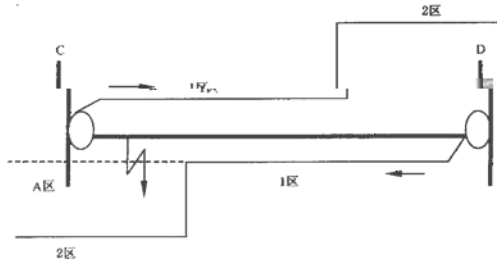
- 距离保护的启动元件(保护2区)；
- 方向或非方向欠阻抗继电器；
- 欠电压继电器；
- 过电流继电器；
- 距离保护。

图 5 允许式欠范围保护 PUP



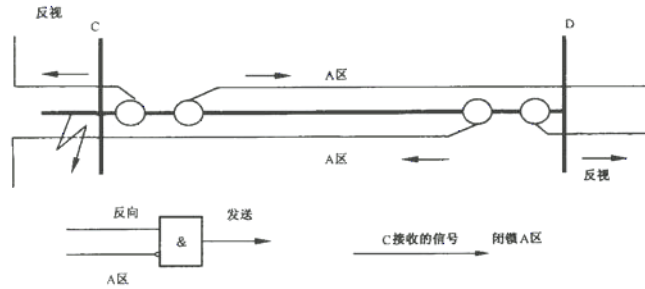
C端的保护1区的动作将启动C的跳闸并发送一个信号至D。
 接收到该信号后,将启动D而无需任何本地的允许判据。

图6 远方跳闸欠范围保护 IUP



C端的保护1区的动作将启动C的跳闸并发送一个信号至D。
 接收到该信号后,A区超范围将被激活并启动D的跳闸。
 在切换式距离保护中,保护1区将被切换至超范围A区。在距离保护中,保护2区的延时将不被考虑。

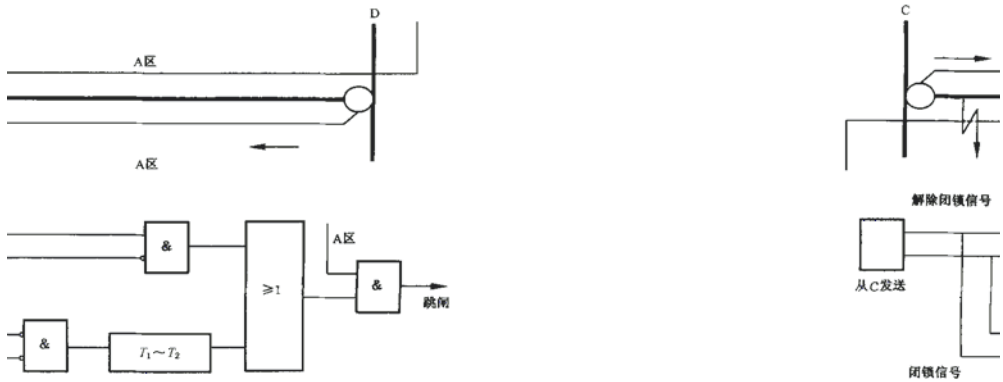
图7 加速式欠范围保护 AUP



此方案需要反向看的量继电器。如果反视继电器检测到一个外部故障,它将发送信号至对端并闭锁该端的A区。

在内部故障的情况下,A区将以类似于允许式超范围保护的方式动作。

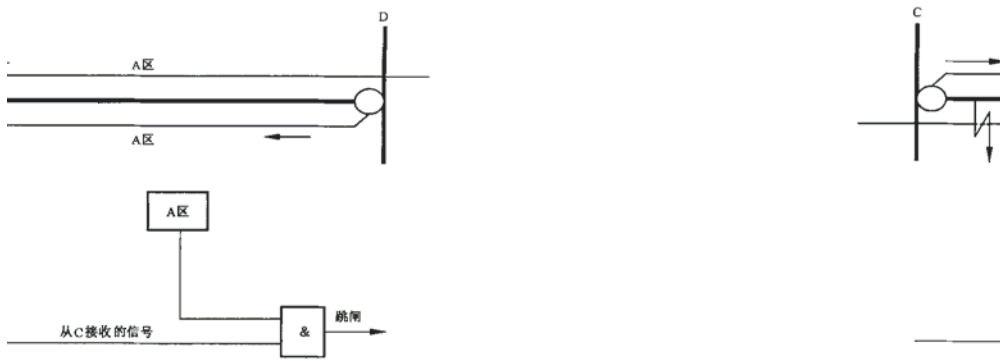
图8 闭锁式超范围保护 BOP



A 区跳闸被闭锁。
信号消失，D 接收到一个解除闭锁信号。A 区跳闸将解除闭锁，D 的跳闸将被启动作将在 C 出现。
闭锁信号，A 区的跳闸将在 $T_1 \sim T_2$ 的时间内解除闭锁。 $T_1 \sim T_2$ 通常被设定为

在正常动作时发送一个闭锁信号，如果 C 的 A 区发现一个故障，闭锁启动。在 D 的 A 区的发现动作后，类似的如果在闭锁信号消失后未收到解除 100 ms ~ 200 ms。
注：闭锁信号有时被当作监视信号

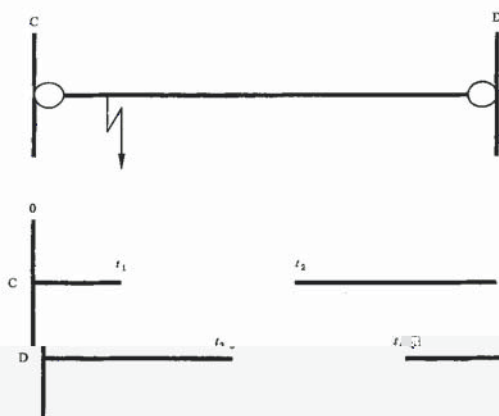
图 9 解除闭锁式超范围保护 UOP



启动跳闸。
信息从 D ...

A 区在未从远端接收到信号时将不 C 的 A 区发现一个故障并发送

图 10 允许式超范围保护 POP



- $0 \sim t_1$ ——C端的故障电流中断时间；
- $0 \sim t_3$ ——D端的故障电流中断时间(故障清除时间)；
- $t_1 \sim t_2$ ——C端的断路器自动重合的断开时间；
- $t_3 \sim t_4$ ——D端的断路器自动重合的断开时间；
- $t_4 \sim t_5$ ——无电压时间；
- $t_5 \sim t_6$ ——自动重合中断时间。

图 11 自动重合

中文索引

B		电力线载波保护	448-15-05
半波相位比较保护	448-14-20	电路近后备保护	448-11-15
保护	448-11-01	电源阻抗	448-14-13
保护的安全性	448-12-06	叠加分量保护	448-14-39
保护的不正确动作	448-12-02	短路故障	448-13-05
保护的可靠性	448-12-05	断路器失灵保护	448-11-18
保护的区选择性	448-11-07	多次重合闸	448-16-06
保护的相选择性	448-11-08	F	
保护的信赖性	448-12-07	发展性故障	448-13-12
保护的选择性	448-11-06	方向保护	448-11-22
保护的正確动作	448-12-01	方向比较保护	448-15-10
保护范围	448-11-23	非单元保护	448-11-10
保护继电器	448-11-02	非单元保护区	448-14-02
保护拒动	448-12-04	非单元纵联保护	448-15-02
保护区	448-11-05	非电力系统故障跳闸	448-12-14
保护误动	448-12-03	分相保护	448-11-11
保护系统	448-11-04	负荷阻抗	448-14-15
保护重叠区	448-11-24	负序分量	448-11-28
保护装置	448-11-03	复归时间	448-16-11
备用保护	448-11-19	复合故障	448-13-07
闭锁式保护	448-14-10	G	
闭锁式超范围保护(BOP)	448-15-14	高阻故障	448-13-08
变电温近后备保护	448-11-16	高阻抗差动保护	448-14-22
不分相保护	448-11-12	构架漏电保护	448-14-21
C		故障电流断开时间	448-13-14
操作跳闸	448-11-32	故障清除时间	448-13-15
操作性远方跳闸	448-15-09	故障阻抗	448-14-11
超范围	448-14-07	光纤保护	448-15-07
穿越性故障电流	448-13-13	过电流保护	448-14-26
D		过电压保护	448-14-32
单元保护	448-11-09	过负荷保护	448-14-31
单元纵联保护	448-15-03	H	
导引线保护	448-15-04	横联差动保护	448-14-17
低阻抗差动保护	448-14-23	后备保护	448-11-14
电力系统故障	448-13-02	J	
电力系统异常	448-13-01	加速式欠范围保护(AUP)	448-15-13

448-14-25	误差性跳范围	448-14-06	检测区
448-14-28	误差性欠范围	448-14-06	检测区
448-14-15	解除闭锁式跳范围保护(UOP)		X
448-14-01	距离保护		X
448-14-13	系统阻抗		448-13
448-14-16	系统阻抗比		448-16
448-14-16	相继故障		448-16
448-14-16	相间故障保护		448-16
448-14-16	相位比较保护		448-16
448-14-29	顺序		Y
448-14-21	延时保护		448-14-21
448-14-05	一次重合闸		448-14-05
448-12-09	硬件失效		448-12-09
448-11-30	涌流		448-11-30
448-12-10	原理性缺陷		448-12-10
448-15-08	远方跳闸		448-15-08
448-15-12	远方跳闸欠范围保护		448-15-12
448-14-03	允许式保护		448-14-03
448-14-09	允许式保护		448-14-09
448-15-16	允许式超范围保护(POP)		448-15-16
448-15-16	允许式欠范围保护(PUP)		448-15-16
448-12-08	冗余		448-12-08
448-15-17	冗余电流		448-15-17
448-14-30	中性点绝缘保护		448-14-30
448-14-34	中性点过电压保护		448-14-34
448-11-13	主保护		448-11-13
448-12-25	三相重合闸装置		448-12-25
448-11-26	自动测试功能		448-11-26
448-14-36	自动负荷恢复装置		448-14-36
448-13-37	自动监视功能		448-13-37
448-13-09	自动重合闸		448-13-09
448-16-09	自动重合闸		448-16-09
448-16-02	自动重合闸		448-16-02
448-16-03	自动重合闸		448-16-03
448-16-08	自动重合闸		448-16-08
448-15-01	纵联保护		448-15-01
448-14-16	纵联差动保护		448-14-16
448-15-06	微波保护		448-15-06
448-15-06	纵向故障		448-15-06

英文索引

A

accelerated under reach protection (AUP)	448-15-13
automatic control equipment (USA)	448-16-01
automatic load restoration equipment	448-16-13
automatic monitor function	448-12-12
automatic reclosing equipment	448-16-02
automatic reclosing relay (USA)	448-16-02
automatic restoration equipment	448-16-12
automatic supervision function	448-12-11
automatic switching equipment	448-16-01
automatic test function	448-12-13
autoreclose interruption time	448-16-10
autoreclose open time	448-16-09

B

backup protection	448-11-14
blocking directional comparison protection (USA)	448-15-14
blocking overreach protection (BOP)	448-15-14
blocking protection	448-14-10
breaker failure protection (USA)	448-11-18

C

case ground protection (USA)	448-14-21
check zone	448-14-25
circuit local backup protection	448-11-15
circuit-breaker failure protection	448-11-18
clearing time (USA)	448-12-1
combination fault	448-13-
consequential fault	448-13-
correct operation of protection	448-12-
correct operation of relay system (USA)	448-12-
cross-country fault (USA)	448-13-

D

dead time	448-16-
delayed protection	448-11-
dependability of protection	448-12-
dependability of relay system (USA)	448-12-
developing fault	448-15-
direct under reaching transfer trip protection (USA) (DUTT)	448

directional comparison protection (USA)	448-15-02
directional protection	448-11-22
directional comparison protection	448-15-10
discriminating zone	448-14-24
distance protection	448-14-01
distance relay (USA)	448-14-01
dual-comparer phase comparison protection (USA)	448-13-09
dual-comparer phase comparison protection (USA)	448-14-19
E	
earth-fault protection	448-14-28
echo function with weak infeed end	448-15-17
erroneous overreaching	448-14-08
erroneous underreaching	448-14-06
evolving fault (USA)	448-13-12
external fault	448-13-04
F	
failure to operation of protection	448-12-04
failure to trip (USA)	448-12-04
false tripping (USA)	448-12-14
fault clearance time	448-13-15
fault current interruption time	448-13-14
fault impedance	448-14-11
frame ground protection (USA)	448-14-21
frame leakage protection	448-14-21
full distance protection	448-14-03
full-wave phase comparison protection	448-14-19
G	
ground-fault protection (USA)	448-14-22
ground overcurrent protection (USA)	448-14-31
H	
half-wave phase comparison protection	448-14-21
hardware failure	448-12-01
high impedance differential protection	448-14-21
high resistance fault	448-13-01
I	
incorrect operation of protection	448-12-01
incorrect operation of relay system (USA)	448-12-01
inrush current	448-11-01
instantaneous protection	448-11-01

2
0
0

GB/T 2900.49—2004/IEC 60050(448):1995

internal fault	448-13-03
interruption time (USA)	448-13-14
intersystem fault	448-13-10
intertripping under reach protection (USA)	448-15-12
intertripping	448-15-08

L

linedifferential protection (USA)	448-14-16
load impedance	448-14-15
load-shedding protection	448-14-36
longitudinal differential protection	448-14-19
loss-of-synchronism protection	448-14-35
loss-of-voltage protection	448-14-37
low impedance differential protection	448-14-23

M

main protection	448-11-13
microwave link protection	448-15-06
microwave-pilot protection (USA)	448-15-06
multiple-shot reclosing	448-16-06

N

negative (sequence) component (of a three-phase system)	448-11-28
neutral current protection	448-14-30
neutral displacement protection	448-14-34
neutral over-voltage protection (USA)	448-14-34
non-phase segregated protection	448-11-12
non-power system fault tripping	448-12-14
non-unit protection	448-11-10
non-unit protection using telecommunication	448-15-02

O

operational intertripping	448-15-09
operational tripping	448-11-32
optical link protection	448-15-07
out-of-step protection (USA)	448-14-35
overcurrent protection	448-14-26
overlap of protection	448-11-24
overload protection	448-14-33
overreach	448-14-07
overreaching protection (USA)	448-14-0
overvoltage protection	448-14-3

P

permissive overreach protection (POP)	448-15-1
---	----------

	permissive overreach transfer trip protection (USA) (POTT)	448-15-16
	permissive protection	448-14-09
	permissive under reach protection (PUP)	448-15-11
	permissive under reaching transfer trip protection (USA) (PUTT)	448-15-11
	phase comparison protection	448-14-18
	phase segregated protection	448-11-11
	phase selectivity of protection	448-11-08
	phase-fault protection	448-14-27
	pilot protection (USA)	448-15-01
	pilot wire protection	448-15-04
	positive (sequence) component (of a three-phase system)	448-11-27
	power system abnormality	448-13-01
	power system fault	448-13-02
	power-line-carrier protection	448-15-05
	primary protection (USA)	448-11-13
	principle failure	448-12-10
	protected section	448-11-05
	protection	448-11-01
1	protection equipment	448-11-01
3	protection relay protective relay (USA)	448-11-01
2	protection system	448-11-01
4	protection system communication	448-11-01
15-01		

R

	reach of protection	448
11-23	reclaim time	448
6-11	redundancy	448
2-08	reset time (USA)	448
6-11	relay system (USA)	448
1-03	reliability of protection	448
8-12-05	reliability of relay system (USA)	4
8-11-17	remote backup protection	4
8-11-25	residual current (for protection)	4
8-11-26	residual voltage (for protection)	4
8-14-29	restricted earth-fault protection	4

S

	section selectivity of protection	4
8-11-07	security of protection	4
8-12-06	security of relay system (USA)	4
8-11-11	segregated phase protection	4
8-11-06	selectivity of protection	4
8-12-11	self-checking function (USA)	4
8-12-12	self-monitoring function (USA)	4

self-testing function (USA)	448-13-13
series fault	448-13-06
short-circuit fault (USA)	448-13-05
shunt fault	448-13-05
single comparator phase comparison protection (USA)	448-14-20
single-phase reclosing equipment	448-16-03
single-pole reclosing equipment	448-16-03
single-shot reclosing	448-16-05
source impedance	448-14-13
source impedance ratio (USA)	448-14-14
standby protection	448-11-19
substation local backup protection	448-11-16
superimposed component protection	448-14-39
switched distance protection	448-14-04
system impedance ratio	448-14-14

T

time-delayed protection (USA)	448-11-21
three-pole reclosing equipment	448-16-04
through fault current	448-13-13
three-pole reclosing equipment with synchrocheck	448-16-08
transfer impedance	448-14-12
transfer tripping (USA)	448-15-08
transverse differential protection	448-14-17
travelling wave protection	448-14-38
tripping	448-11-31

U

unblocking directional comparison protection (USA)	448-15-15
unblocking over reach protection (UOP)	448-15-15
underreach	448-14-05
underreaching protection (USA)	448-14-05
undervoltage protection	448-14-33
unit protection	448-11-09
unit protection using telecommunication	448-15-03
unwanted operation of protection	448-12-03

Z

zero (sequence) component (of a three-phase system)	448-11-29
zones of non-unit protection	448-14-02
zones of protection (USA)	448-14-02